


# 電動アシスト自転車の点検ポイント

電動アシスト自転車で特に注意していただきたい乗車前の点検ポイントです。異常がありましたら、お店にご相談ください。

【自転車の重要点検ポイント】も合わせてご確認ください。

## ネジの緩み

自転車を10cmほど持ち上げて軽く落とし、異音が生じていませんか？各製品の固定ネジが緩んでいると異音が生じる場合があります。



## 電動アシスト

メインスイッチの電源を入れて、ペダルを踏み込み発進させたとき、電動アシストしますか？



## メインスイッチ

メインスイッチの電源を入れたとき、エラー表示せず残量表示し、また走行モードが切り替わりますか？



バッテリー残量は充分にありますか？電動アシスト自転車はバッテリーによって前照灯（ライト）を点灯しています。特に夜間利用は無灯火走行にならないように注意してください。



## 配線

ブレーキワイヤー、シフトワイヤー、スイッチハーネスなど配線が外れたり損傷していませんか？



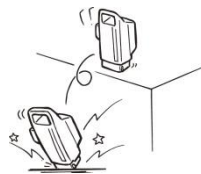
## 異音

発進時、電動アシストシステムから通常発生しない異音、煙や異臭が発生していませんか？

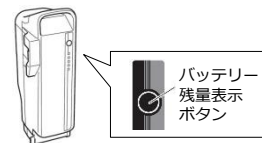


## バッテリー

バッテリーを落下させたり、衝撃を加えたりして損傷していませんか？



バッテリー単体（バッテリーを車体から取り外した状態）で、バッテリー残量表示ボタンを押したとき、エラー表示せず残量を表示しますか？



バッテリーが自転車に確実に固定されていますか？



メインスイッチ  
【電動アシストシステム】

バッテリー  
【電動アシストシステム】

モーター（前輪モーター仕様車）  
【電動アシストシステム】

コントローラー／トルクセンサー  
【電動アシストシステム】

## 充電器

電源コードの上に物を置いたり、束ねた状態で使用したりして、電源コードが損傷していませんか？



一充電あたりの走行距離が著しく短くなっていますか？

回復する兆しがない場合はバッテリー交換時期です。



充電器



※車種によって外観・仕様は異なりますが点検ポイントは共通です。（イラストはアルベルトe（EAS785））